



## איתור מידע ומשאבים נוספים

עיון במסמכי הבטיחות והמידע בנושא תקינה הנלווים למחשב וכן בדף הבית בנושא התאימות לתקינה בכתובת [www.dell.com/regulatory\\_compliance](http://www.dell.com/regulatory_compliance) למידע נוסף אודות:

- נהלי בטיחות מיטביים
- אחריות
- תנאים והתניות
- מידע תקינה
- מידע ארגונומי
- הסכם רישיון למשתמש קצה

**המידע במסמך זה עשוי להשתנות ללא הודעה.**  
**© 2009 Dell Inc. כל הזכויות שמורות. הודפס באירלנד.**

חל איסור על העתקה של חומרים אלו, בכל דרך שהיא, ללא קבלת רשות בכתב מאת Dell Inc.

סימנים מסחריים הנמצאים בשימוש בטקסט זה: Dell, הולוגו של DELL, וכן OptiPlex הם סימנים מסחריים של Dell Inc.; Microsoft, Windows Vista ו- Windows הם סימנים מסחריים או סימנים מסחריים רשומים של Microsoft Corporation בארה"ב ו/או במדינות אחרות; Intel, Pentium ו- Celeron הם סימנים מסחריים רשומים ו- Core הוא סימן מסחרי של Intel Corporation בארה"ב ובארצות אחרות. Wi-Fi הוא סימן מסחרי רשום של Wi-Fi Alliance.

ייתכן שייעשה שימוש בסימנים מסחריים ובשמות מסחריים אחרים במסמך זה כדי להתייחס לישויות הטוענות לבעלות על הסימנים והשמות, או למוצרים שלהן. Dell Inc מוותרת על כל עניין קנייני בסימנים מסחריים ושמות מסחריים פרט לאלה שבבעלותה.

| פיזי         | שולחני                     | מארז קטן                   |
|--------------|----------------------------|----------------------------|
| גובה         | 10.93 ס"מ<br>(4.30 אינץ')  | 8.52 ס"מ<br>(3.35 אינץ')   |
| רוחב         | 39.65 ס"מ<br>(15.60 אינץ') | 28.96 ס"מ<br>(11.40 אינץ') |
| עומק         | 34.90 ס"מ<br>(13.70 אינץ') | 32.36 ס"מ<br>(12.70 אינץ') |
| משקל (מזערי) | 9.38 ק"ג<br>(20.60 ליברות) | 6.48 ק"ג<br>(14.3 ליברות)  |

| סביבתי          |   |
|-----------------|---|
| טמפרטורה:       |   |
| הפעלה           | 10° עד 45° צלסיוס (50° עד 113° פרנהייט)   |
| אחסון           | -40° עד 60° צלסיוס (-40° עד 140° פרנהייט) |
| לחות יחסית      | 20% עד 80% (ללא עיבוי)                    |
| גובה:           |   |
| הפעלה           | מתחת ל- 3048 מטר (10,000 רגל)             |
| אחסון           | מתחת ל- 10,668 מטר (35,000 רגל)           |
| רמת זיהום אוויר | G2 או פחות כמוגדר בתקן ISA-S71.04-1985    |

| נוריות בקרה ונוריות אבחון (המשך) |  |
|----------------------------------|--|
| נורות אבחון                      | ארבע נוריות הממוקמות בלוח הקדמי של המחשב. למידע נוסף אודות נוריות האבחון, עיין במדריך השירות אותו ניתן למצוא באתר התמיכה של Dell בכתובת <a href="http://support.dell.com/manuals">support.dell.com/manuals</a> . |
| נורית קישוריות Wi-Fi®            | אור כחול — קיים חיבור טוב בין הרשת לבין המחשב.<br>כבוי (אין אור) — המחשב אינו מזהה חיבור פיזי לרשת.  |

| חשמל                                  | הספק חשמלי     | פיזור חום מרבי                        | מתח |
|---------------------------------------|----------------|---------------------------------------|-----|
| מחשב שולחני (EPA) 300 וואט            | 1204 (שעה/BTU) | 240-100 וולט ז"ח, 60/50 הרץ, 6.0 אמפר |     |
| מחשב Small Form Factor (EPA) 280 וואט | 1124 (שעה/BTU) | 240-100 וולט ז"ח, 60/50 הרץ, 5.0 אמפר |     |

**הערה:** פיזור החום מחושב על פי ההספק הנקוב של ספק הכוח.

**הערה:** עיין במידע הבטיחות המצורף למחשב לקבלת מידע חשוב אודות הגדרות מתח.

סוללת מטבע סוללת מטבע ליתיום 3 וולט CR2032

| כוננים   | שולחני | מארז קטן       |
|--|--------|----------------|
| נגישות חיצונית:  |        |                |
| מפרצי כוננים בגודל 5.25 אינץ'                          | אחד    | אחד (Slimline) |
| נגיש מבפנים:   |        |                |
| תא כונן SATA בגודל 2.5 אינץ'                           | שניים  | שניים          |
| מפרצי כוננים מסוג SATA בגודל 3.5 אינץ'                 | שניים  | אחד            |
| התקנים זמינים:   |        |                |
| כוננים קשיחים מסוג SATA בגודל 3.5 אינץ'                | שניים  | אחד            |
| כונן DVD-ROM מסוג SATA, כונן DVD+/-RW בגודל 5.25 אינץ' | אחד    | אחד (Slimline) |

#### נוריות בקרה ונוריות אבחון

|                    |  |
|--------------------|--|
| נורית לחצן ההפעלה  | אור כחול — כחול רציף מצייין מצב פעיל; כחול מהבהב מצייין מצב שינה של המחשב.   |
| נורית פעילות כונן  | אור כתום — אור כתום קבוע כאשר לא ניתן להפעיל את המחשב מצייין שקיימת בעיה בלוח המערכת או בספק הכוח. אור כתום מהבהב מצייין בעיה בלוח המערכת.   |
| נורית קישוריות רשת | מציגה את פעילות הכונן הקשיח מסוג SATA או כונן תקליטורים/DVD.<br>אור כחול — כחול מהבהב מצייין שהמחשב קורא נתונים מתוך כונן או כותב נתונים בכונן.<br>אור כחול — קיים חיבור טוב בין הרשת לבין המחשב.<br>כבוי (אין אור) — המחשב אינו מזהה חיבור פיזי לרשת. |

## מפרט



**הערה:** המפרטים הבאים הם רק אלה שהחוק דורש שיישלחו יחד עם המחשב. לרשימה מלאה ומעודכנת של מפרט המחשב, בקר באתר [support.dell.com](http://support.dell.com).

### מידע מערכת

|                 |  |
|-----------------|--|
| ערכת שבבים מעבד | ערכת שבבים מוטבעים Intel® Q45/ICH10DO<br>• Intel Core2 E7400<br>• Intel Pentium® E5300<br>• Intel Celeron® 440 |
|-----------------|--|

### וידאו

|               |  |
|---------------|--|
| סוג וידאו:    | משולב בלוח המערכת                      |
| משולב         | כרטיס גרפי בערוץ כפול PCI-E x16        |
| נפרד          | עם מחבר DVI אחד ומחבר DisplayPort אחד. |
| זיכרון וידאו: | משולב                                  |
|               | Microsoft® Windows® XP                 |

עד 352 MB של זיכרון וידאו משותף (עם זיכרון מערכת בנפח של 1 GB)  
עד 1 GB של זיכרון וידאו משותף (עם 2 GB או יותר של זיכרון מערכת)

### וידאו (המשך)

#### Windows Vista® ו- Windows 7

עד 272 MB של זיכרון וידאו משותף (עם זיכרון מערכת בנפח של 1 GB)

עד 784 MB של זיכרון וידאו משותף (עם זיכרון מערכת בנפח של 2 GB)

עד 1296 MB של זיכרון וידאו משותף (עם זיכרון מערכת בנפח של 3 GB)

עד 1808 MB של זיכרון וידאו משותף (עם זיכרון מערכת בנפח של 4 GB)

עד 3856 MB של זיכרון וידאו משותף (עם זיכרון מערכת בנפח של 8 GB)

**הערה:** זיכרון וידאו יוקצה בצורה דינמית על בסיס סך כל זיכרון המחשב והיישומים הגרפיים.

512 MB

נפרד

### זיכרון

|                     |                   |
|---------------------|-------------------|
| מחבר מודול זיכרון   | 4 חריצי DIMM      |
| קיבולת מודול זיכרון | 2 GB, 1 GB        |
| סוג זיכרון          | 1066 מגה-הרץ DDR3 |
| זיכרון מינימלי      | 1 GB              |
| זיכרון מרבי         | 8 GB              |

## התקנה מהירה



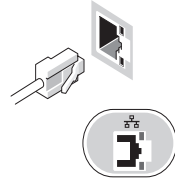
**אזהרה:** לפני שתתחיל לבצע הליך כלשהו בסעיף זה, קרא את מידע הבטיחות המצורף למחשב שברשותך. מידע נוסף על שיטות העבודה המומלצות בנושא ניתן למצוא בכתובת [www.dell.com/regulatory\\_compliance](http://www.dell.com/regulatory_compliance).

**הערה:** ייתכן כי התקנים מסוימים אינם כלולים, אם לא הזמנת אותם.



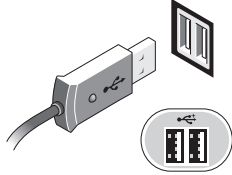
1

חבר את כבל הרשת (אופציונלי).



2

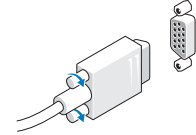
חבר את המקלדת או העכבר בעלי חיבור ה-USB (אופציונליים).



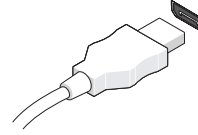
3

חבר את הצג באמצעות אחד הכבלים הבאים:

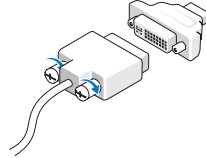
א כבל VGA כחול.



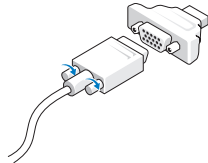
ב כבל DVI לבן.



ג כבל מתאם-Y של שני צגים.




ד כבל VGA למתאם DVI.



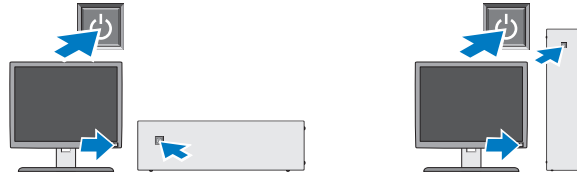
4

חבר את כבלי החשמל.



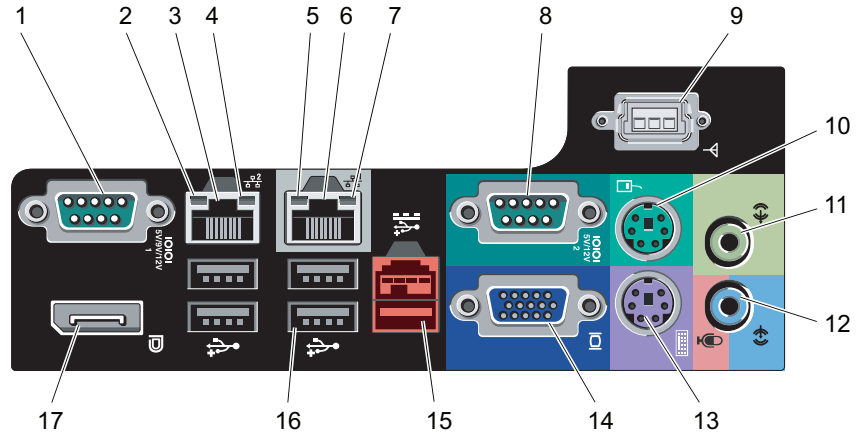
5

לחץ על לחצני ההפעלה בצג ובמחשב.

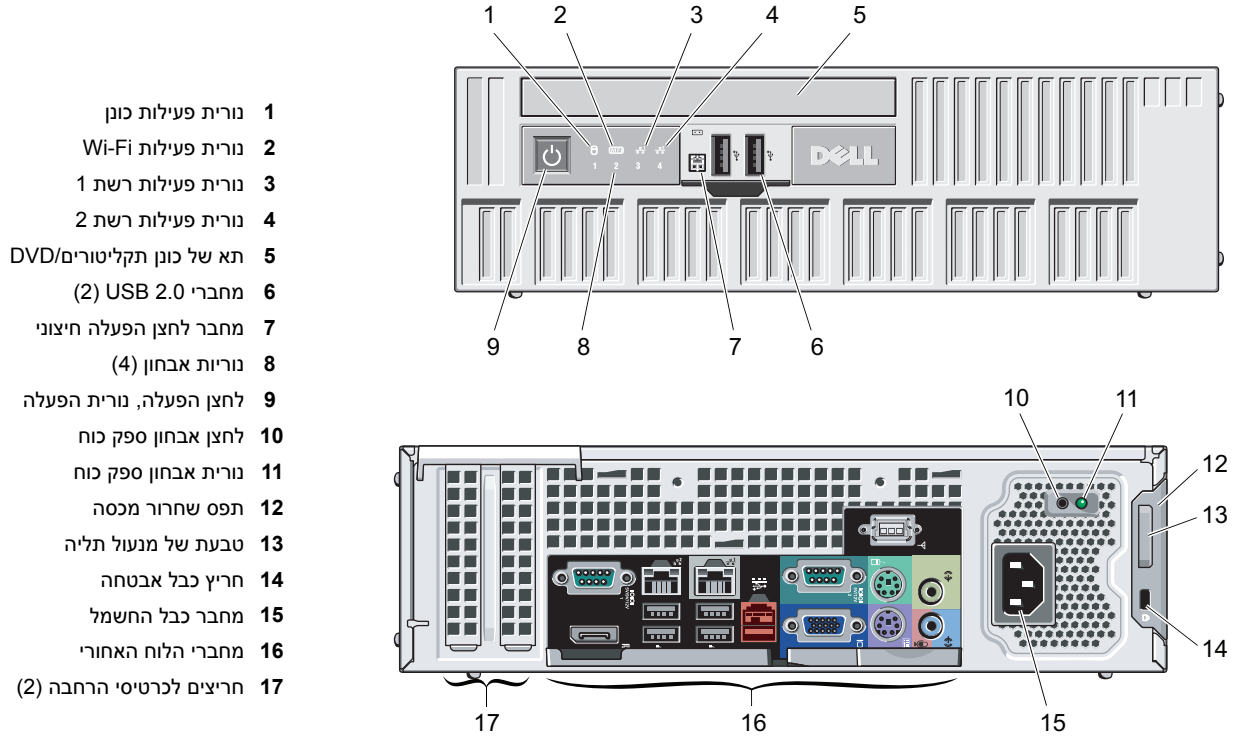


## מחשב שולחני ומארז קטן — לוח אחורי

- 1 מחבר סדרתי 2
- 2 נורית שלמות קישור 1
- 3 מחבר מתאם רשת 2
- 4 נורית פעילות רשת 2
- 5 נורית שלמות קישור 1
- 6 מחבר מתאם רשת 1
- 7 נורית פעילות רשת 1
- 8 מחבר סדרתי 2
- 9 מחבר Wi-Fi
- 10 מחבר עכבר PS/2
- 11 מחבר קו-יציאה (line-out)
- 12 מחבר מיקרופון/קו-כניסה (line-in)
- 13 מחבר מקלדת PS/2
- 14 מחבר VGA
- 15 מחבר USB 2.0 עם אספקת חשמל
- 16 מחברי USB 2.0 (4)
- 17 יציאת תצוגה



## מחשב Form Factor קטן — מבט מלפנים ומאחור



# אודות אזהרות

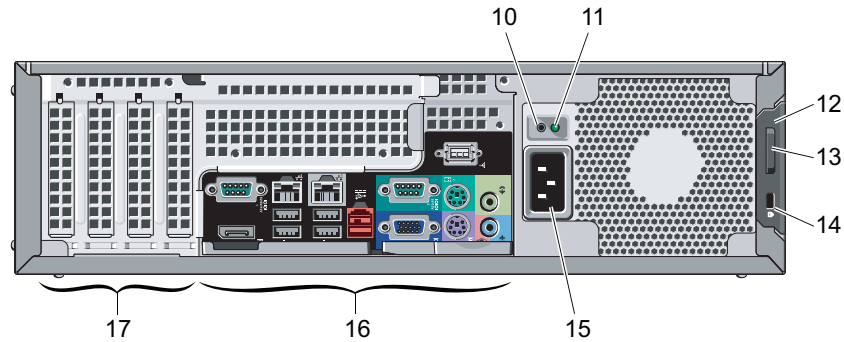
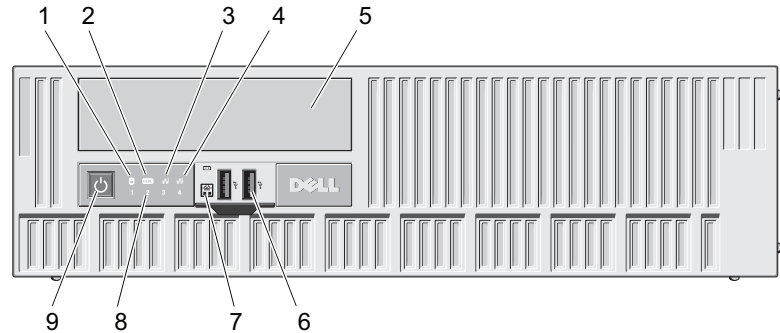
⚠ אזהרה: "אזהרה" מציינת אפשרות לנזק לרכוש, פגיעה גופנית או מוות.

# Dell™ OptiPlex™ XE

מידע אודות ההגדרה והתכונות

מחשב שולחני — מבט מהחזית ומאחור

- 1 נורית פעילות כוון
- 2 נורית פעילות Wi-Fi
- 3 נורית פעילות רשת 1
- 4 נורית פעילות רשת 2
- 5 תא של כוון תקליטורים/DVD
- 6 מחברי USB 2.0 (2)
- 7 מחבר לחצן הפעלה חיצוני
- 8 נוריות אבחון (4)
- 9 לחצן הפעלה, נורית הפעלה
- 10 לחצן אבחון ספק כוח
- 11 נורית אבחון ספק כוח
- 12 תפס שחרור מכסה
- 13 טבעת של מנעול תליה
- 14 חריץ כבל אבטחה
- 15 מחבר כבל החשמל
- 16 מחברי הלוח האחורי
- 17 חריצים לכרטיסי הרחבה (4)



OP593NA00

פברואר 2010

דגם: D01D ; סוג: D01D001  
דגם: D01S ; סוג: D01S001

